

REMOTE CONTROL

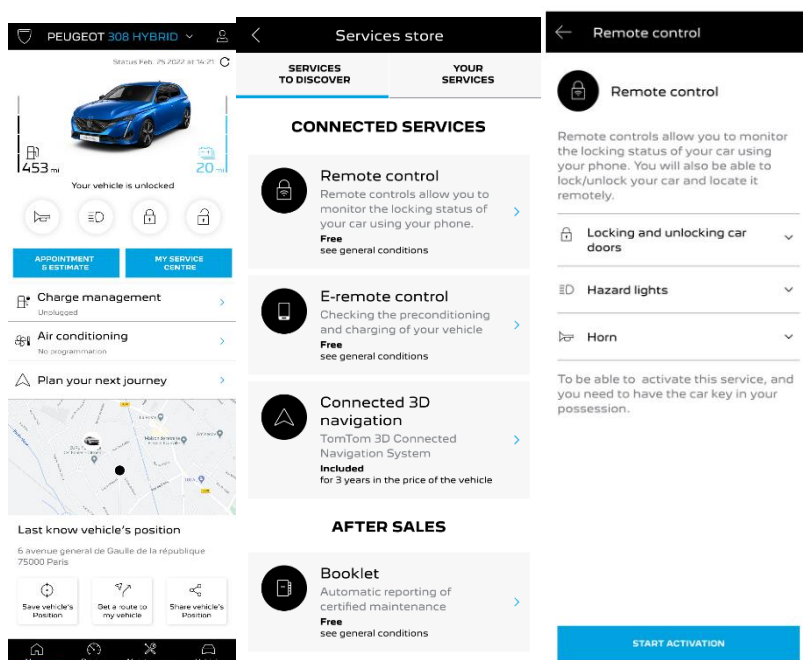
АБОНАМЕНТ/ ВРЪЗКИ / АКТИВИРАНЕ И ИЗПОЛЗВАНЕ

Това ръководство за потребителя ще обясни пътя, който трябва да следвате, за да активирате Remote Control за Вашия автомобил.

На първо място, за да използвате Remote Control, имате нужда от акаунт в приложението MyPeugeot и да регистрирате автомобила си. Ако все още не сте инсталирали мобилното приложение на Вашия смартфон, можете лесно да го направите, като изтеглите приложението от Google Play Store или App Store.



Отворете приложението MyPeugeot, посетете секцията Services store за налични услуги и изберете „Вижте повече“, за да активирате Remote Control. Докоснете „АКТИВИРАНЕ“ и изпълнете следните нужни стъпки, за да активирате новата си услуга.



Ще бъдете пренасочени към страницата за активиране на услугата, в която можете да прочетете какво е Remote Control и какви са предимствата, които ще имате, благодарение на

тази услуга. Превъртете надолу и кликнете върху бутона „ПОРЪЧАЙТЕ УСЛУГАТА“, за да я активирате.

За да активирате Дистанционно управление, е важно да прочетете и приемете Общите условия и след като запазите Вашите предпочитания, можете да започнете процеса на активиране през мобилното приложение, като просто натиснете „КЪМ MYPEUGEOT“.

3-те стъпки, които трябва да следвате в този момент, ще Ви отнемат само няколко минути, за да започнете да се наслаждавате на услугата Remote Control. В началото потвърдете, че вече сте прочели и приели условията, след което започнете активирането.

< MyPEUGEOT account certif..

MyPEUGEOT account certification process

To be able to control your vehicle remotely from your smartphone, you must complete this ten-minutes path in three steps.


You can stop it at any time and resume later.

- Define a trusted phone number
- Set a MyPEUGEOT safety code
- Secured bluetooth connection (To do in the vehicle)

I agree to the terms and conditions of use

START

1. Въведете телефонния си номер и кода, който сте получили чрез SMS.



Define a trusted phone number

This telephone number will allow us to identify you in a secure way. It will be useful to ask you for confirmation of any secured operation.

Enter your trusted telephone number.

Country

Select
▼

Phone number

-

We have send you a 6-digit code by SMS. Please fill it in here to confirm your trusted phone number.

Received code

-

[Re-send me the code >](#)

START

CONTINUE


CONTINUE

We have send you a 6-digit code by SMS. Please fill it in here to confirm your trusted phone number.

Received code

123455
✓

[Re-send me the code >](#)

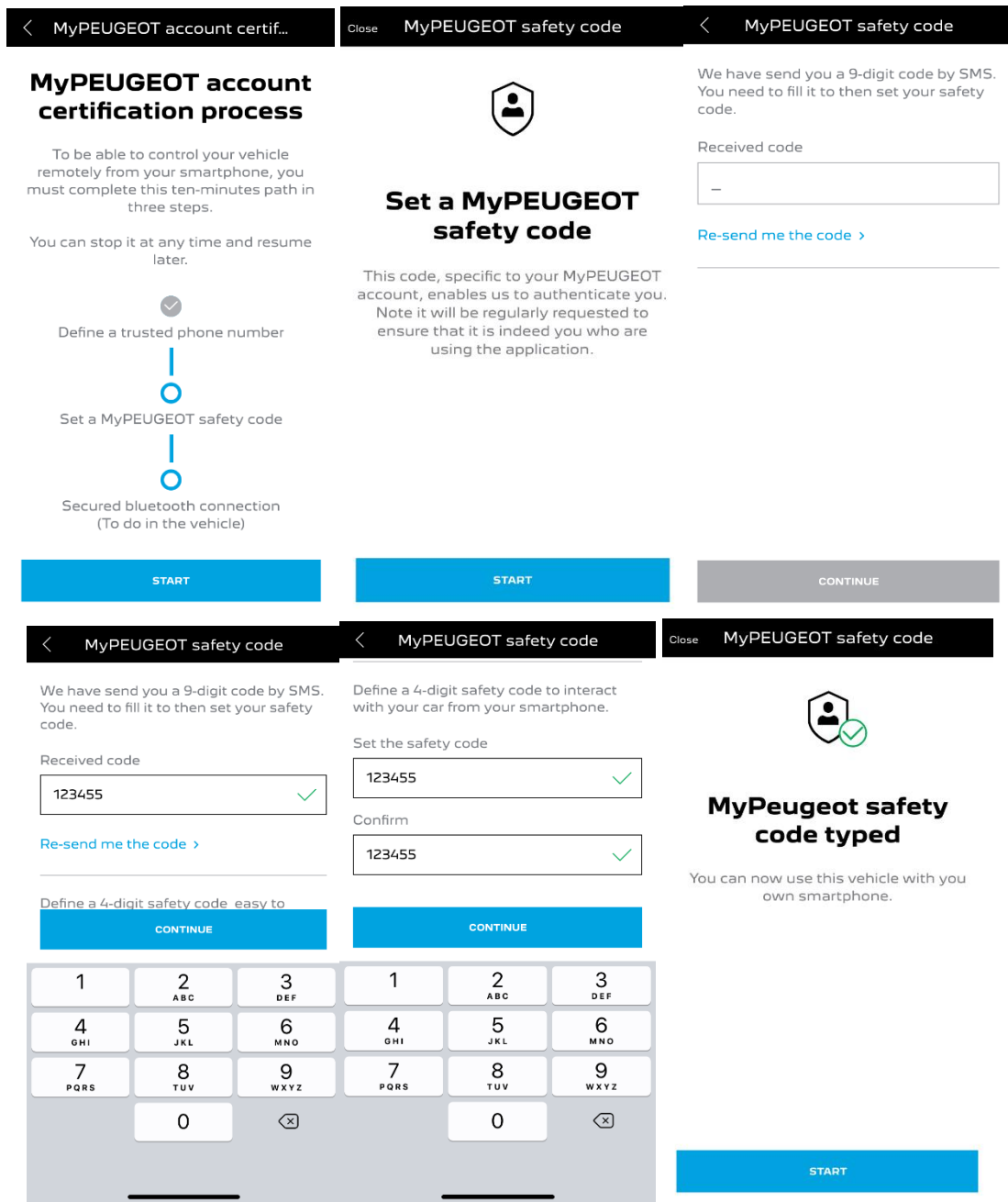


Your trusted phone number is defined!

CONTINUE

CONTINUE

2. Create Създайте свой личен 4-цифрен код за безопасност. За да започнете тази стъпка, ще получите временен код чрез SMS. Първо го поставете, за да регистрирате телефона си и след това създайте своя код за безопасност. Този код ще Ви позволи да осигурите отдалечен достъп до Вашия автомобил и да използвате функциите за дистанционно управление.



- Свържете мобилния си телефон с Вашия автомобил чрез Bluetooth. Качете се на автомобила си, включете двигателя, включете Bluetooth на мобилния си телефон и кликнете върху „СДВОЯВАНЕ“, за да стартирате свързването.

< MyPEUGEOT account certif...
Close Secured bluetooth connect...
< Secured bluetooth connection

MyPEUGEOT account certification process

To be able to control your vehicle remotely from your smartphone, you must complete this ten-minutes path in three steps.

You can stop it at any time and resume later.

START

Secured bluetooth connection

Pick-up your car key, keep your phone with you, get on board and start the engine.

START

Make sure you are ready

- Ensure that your smartphone is connected to the Internet via Wi-Fi or cellular (3G/4G).
- Turn on the engine, connect your smartphone to your car with bluetooth connexion then click on « Next »
[Connect my smartphone to my car >](#)
- Your vehicle's privacy mode (private mode) must allow data sharing.
[Handle my car data privacy >](#)

PAIR

Close
Secured bluetooth connect...

Secured bluetooth connection done

FINISH

Сега услугата за Remote Control е активна: може да бъдете помолени да актуализирате софтуера на оборудването на автомобила си, за да се насладите напълно на всички функции и да управлявате колата си дистанционно.


КАК ЗА ИЗПОЛЗВАТЕ REMOTE CONTROL:

След като сте активирали Remote Control за вашия автомобил, можете да контролирате състоянието на заключване на автомобила, да заключвате и отключвате вратите или да включвате светлината и клаксона с няколко лесни стъпки.

За да управлявате автомобила си от разстояние, трябва само да отворите приложението MyCitroën, да изберете иконата на командата, която искате да изпратите до автомобила си, да потвърдите действието и да изчакате няколко секунди. Не забравяйте, че на всеки 7 дни трябва да потвърждавате дистанционните команди с Вашия код за безопасност.

PEUGEOT 308 HYBRID
PEUGEOT 308 HYBRID
PEUGEOT 308 HYBRID

🔒 Your vehicle has been locked




453 mi 20 mi

Your vehicle is locked

🔒
🔓

Status Feb. 25 2022 at 14:21




453 mi 20 mi

Your vehicle is unlocked

🔒
🔓

Status Feb. 25 2022 at 14:21



453 mi 20 mi

Your vehicle is unlocked

🔒
🔓

APPOINTMENT & ESTIMATE
 MY SERVICE CENTRE

APPOINTMENT & ESTIMATE
 MY SERVICE CENTRE

APPOINTMENT & ESTIMATE
 MY SERVICE CENTRE

🔌 Charge management

Unplugged

🔌 Charge management

Unplugged

🔌 Charge management

Unplugged

❄️ Air conditioning

No programming

❄️ Air conditioning

No programming




❄️ Air conditioning

No programming

🗺️ Plan your next journey

🗺️ Plan your next journey

🗺️ Plan your next journey

Last know vehicle's position

6 avenue general de Gaulle de la république
75000 Paris

📍 Save vehicle's Position

🗺️ Get a route to my vehicle

📶 Share vehicle's Position

Last know vehicle's position

6 avenue general de Gaulle de la république
75000 Paris

📍 Save vehicle's Position

🗺️ Get a route to my vehicle

📶 Share vehicle's Position

Last know vehicle's position

6 avenue general de Gaulle de la république
75000 Paris

📍 Save vehicle's Position

🗺️ Get a route to my vehicle

📶 Share vehicle's Position

Home
Driving
Maintenance
Vehicle